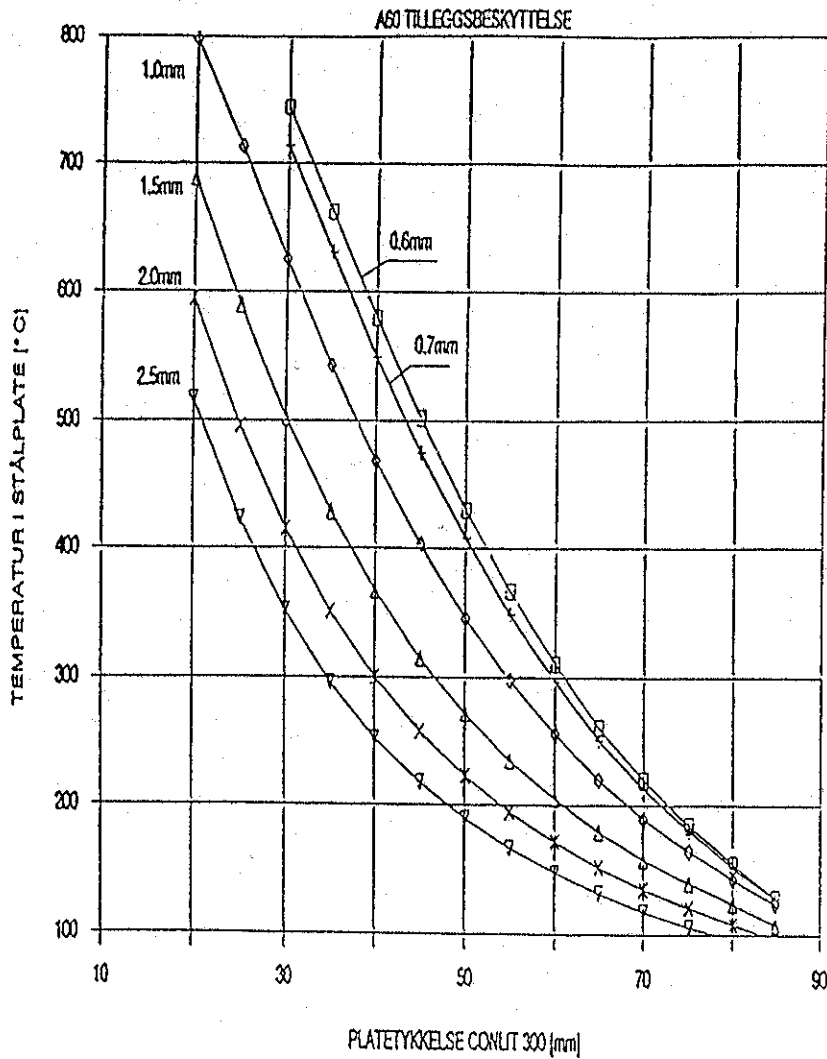
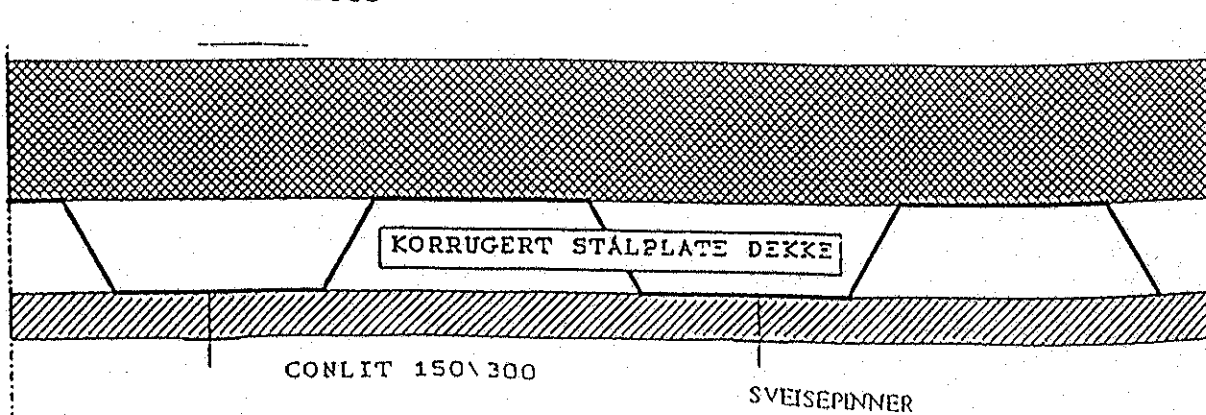


CONLIT 300 UNDER KORRUGERT STÅLPLATETAK

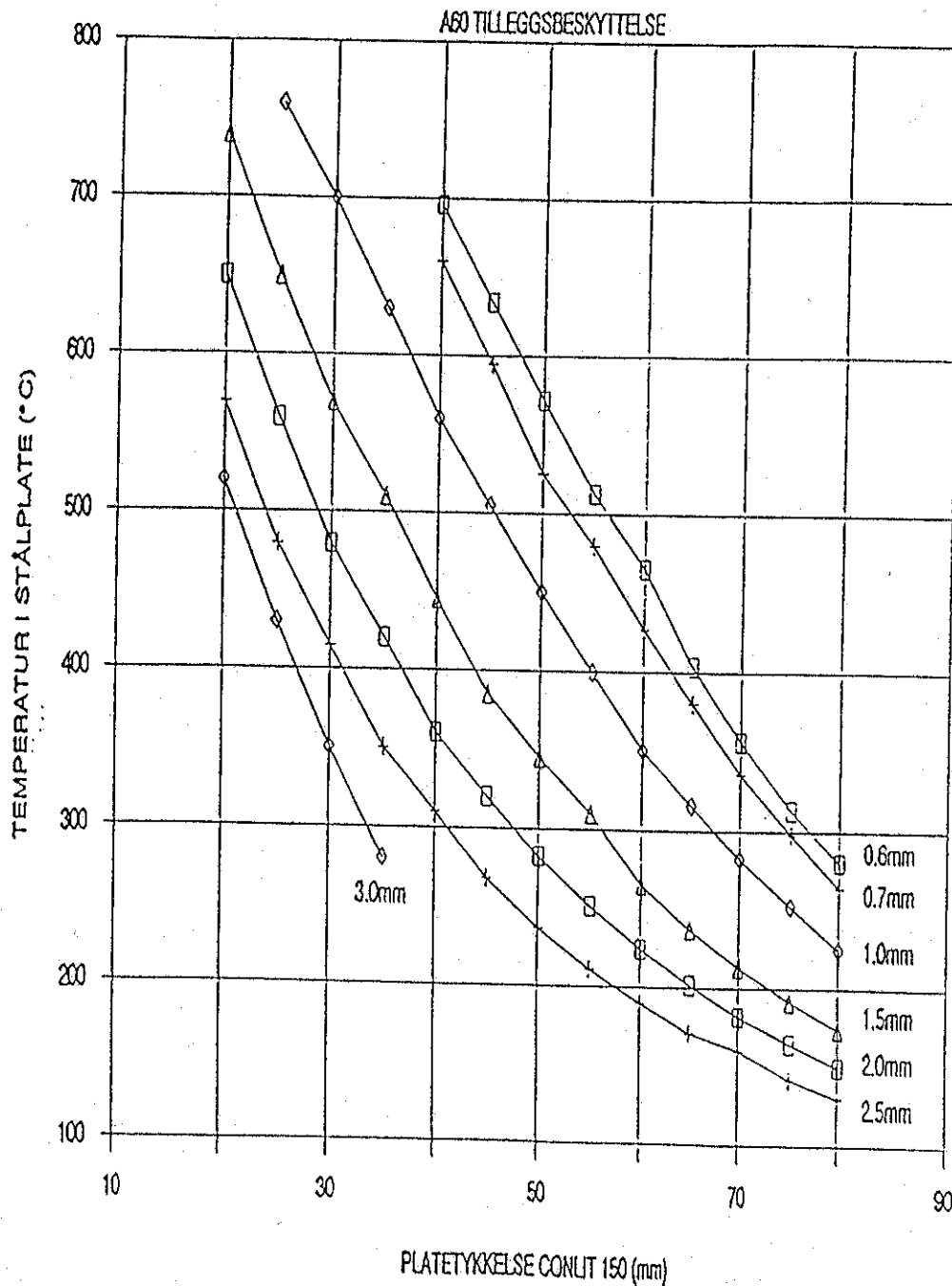


Dimensjoneringsdiagram for CONLIT 300 brukt som brannbeskyttelse til brannklasse A60 under utvendig isolert korrugert stållatetak. Kurvene angir forholdet mellom temperatur i stållatte og tykkelsen av CONLIT 300 for forskjellige stållatetykkelser.

TAKPLATE PLUSS



CONLIT 150 UNDER KORRUGERT STÅLPLATETAK



Dimensjoneringsdiagram for CONLIT 150 brukt som brannbeskyttelse til brannklasse A60 under utvendig isolert korrugert stålplatetak. Kurvene angir forholdet mellom temperatur i stålplate og tykkelsen av CONLIT 150 for forskjellige stålplatetykkelser.

Vedlegg nr. 4 til sertifiseringslisens nr. 368 med utstedelsesdato 1991-04-12 for NS-merking av brannteknisk klassifiserte konstruksjoner sammensatt på byggeplass - isolering av korrugert stålplatetak (4. utgave)

Produktnavn: A 60 - Tilleggisolering av korrugerte stålplatetak med Conlit 150/300

Produkttype: Brannteknisk isolering av korrugert stålplatetak

Klassifisering: A 60 sammensatt i henhold til monteringsanvisning 8.71 Rev. nr. 0 Jan. 97.

Beskrivelse: Hovedkomponenter:

- **Korrugerte stålplatetak, stålplatetykkelse 1 mm/2 mm.**
- **Rockwool Takplate Pluss, min. 100 mm**
- **Conlit 150, densitet ca. 175 kg/m³, og Conlit 300, densitet ca. 300 kg/m³**
- **Sveisepinner m/skive min. 6 cm² for feste av isolasjonsplatene.**

Konstruksjonen består av korrugert stålplatetak med Rockwool Takplate Pluss på oversiden, og Conlit 150/Conlit 300 plater festet med sveisepinner og låseskiver på undersiden. Monteringsanvisning 8.71 Rev. nr. 0 Jan. 97 med tilhørende dimensjoneringsdiagram skal følges.

Typeprøving: SINTEF NBL rapportene nr. 250000.10/89.240 av 1989-08-28 og nr. 25000.10/89.208 av 1989-08-30 samt vurderingene nr. 250060/95.114 av 1995-03-17 og nr. 250060/95.114-B av 1995-04-21.

Merking: Monteringsanvisningen skal ha påført NS-merket, brannteknisk klasse, lisensinnehavers navn, betegnelse på produktet, måned og årstall for montering påføres monteringsanvisningen på byggeplass samt signatur av ansvarshavende. Den skal være påført spesifikasjon av hovedkomponentene (dimensjoner, entydig produktbetegnelse og eventuell produsent). Monteringsanvisningen skal følge byggets dokumentasjon.

Merknad: Lisensens gyldighet og omfang vil til enhver tid fremgå av produktliste som finnes på Nemko's hjemmeside www.nemko.com

Vedlegget består av 4 sider.

